FLUM*ilog*

Interface graphique v.5.1.1.0

Outil de calculV5.01

Flux Thermiques
Détermination des distances d'effets

Utilisateur :	**duv**
Société :	**TFr**
Nom du Projet :	**RarEx1**
Cellule :	**Pôle RarEx**
Commentaire :	
Création du fichier de données d'entrée :	**07/03/2018 à23:33:27avec l'interface graphique v. 5.1.1.0**
Date de création du fichier de résultats :	**7/3/18**

I. DONNEES D'ENTREE :

Donnée Cible

Hauteur de la cible : 1,8 m

Géométrie Cellule1

Nom de la Cellule :Cellule n°1			
Longueur maximum de la cellule (m)	28,8		
Largeur maximum de la cellule (m)	21,5		
Hauteur maximum de la cellule (m)	3,5		
Coin 1	non tronqué	L1 (m)	0,0
		L2 (m)	0,0
Coin 2	non tronqué	L1 (m)	0,0
		L2 (m)	0,0
Coin 3	non tronqué	L1 (m)	0,0
		L2 (m)	0,0
Coin 4	non tronqué	L1 (m)	0,0
		L2 (m)	0,0

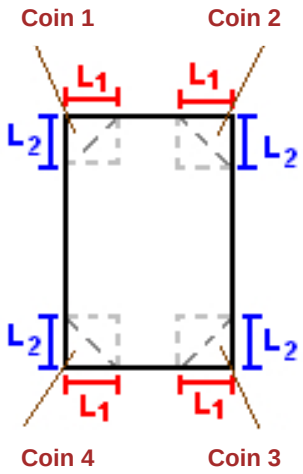

Hauteur complexe			
	1	2	3
L (m)	0,0	0,0	0,0
H (m)	0,0	0,0	0,0
H sto (m)	0,0	0,0	0,0

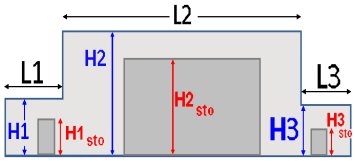

Toiture

Résistance au feu des poutres (min)	15
Résistance au feu des pannes (min)	15
Matériaux constituant la couverture	Panneaux sandwich - laine de roche
Nombre d'exutoires	2
Longueur des exutoires (m)	3,0
Largeur des exutoires (m)	2,0

Parois de la cellule : Cellule n°1

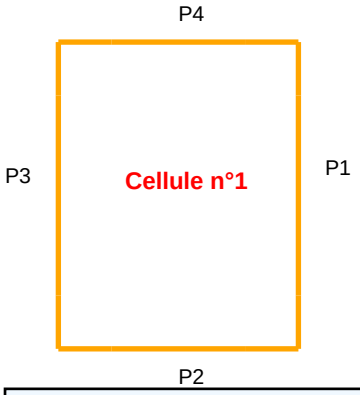

	Paroi P1	Paroi P2	Paroi P3	Paroi P4
Composantes de la Paroi	Monocomposante	Monocomposante	Monocomposante	Monocomposante
Structure Support	Poteau Acier	Poteau Acier	Poteau Acier	Poteau Acier
Nombre de Portes de quais	2	2	1	4
Largeur des portes (m)	0,8	0,5	1,0	0,4
Hauteur des portes (m)	4,0	4,0	4,0	4,0
	Un seul type de paroi	*Un seul type de paroi*	*Un seul type de paroi*	*Un seul type de paroi*
Matériau	Beton Arme/Cellulaire	Beton Arme/Cellulaire	Beton Arme/Cellulaire	bardage simple peau
R(i) : Résistance Structure(min)	120	120	120	120
E(i) : Etanchéité aux gaz (min)	60	60	120	15
I(i) : Critère d'isolation de paroi (min)	60	60	120	15
Y(i) : Résistance des Fixations (min)	60	60	120	15

Stockage de la cellule : Cellule n°1

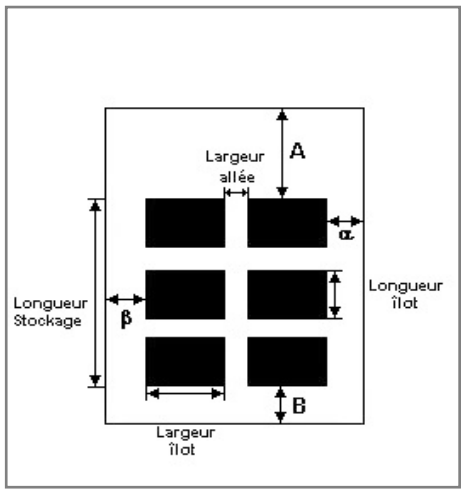

Mode de stockage	**Masse**	

Dimensions

Longueur de préparation A	**6,0**	**m**
Longueur de préparation B	**5,8**	**m**
Déport latéral a	**12,0**	**m**
Déport latéral b	**4,5**	**m**
Hauteur du canton	**1,0**	**m**

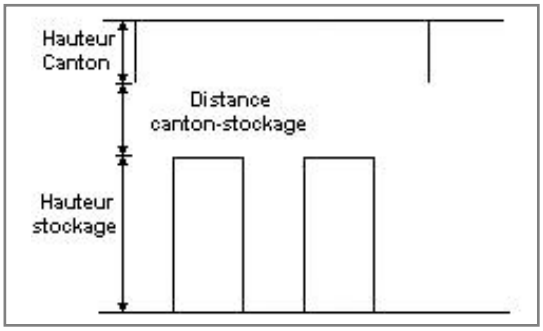

Stockage en masse

Nombre d'îlots dans le sens de la longueur	**2**	
Nombre d'îlots dans le sens de la largeur	**2**	
Largeur des îlots	**2,0**	**m**
Longueur des îlots	**8,0**	**m**
Hauteur des îlots	**2,0**	**m**
Largeur des allées entre îlots	**1,0**	**m**

Palette type de la cellule Cellule n°1

Dimensions Palette

Longueur de la palette :	**1,2**	**m**
Largeur de la palette :	**0,8**	**m**
Hauteur de la palette :	**1,5**	**m**
Volume de la palette :	**1,4**	**m^3**
Nom de la palette :	**Palette type 1510**	

Poids total de la palette : Par défaut

Composition de la Palette (Masse en kg)

NC	NC	NC	NC	NC	NC	NC
0,0	0,0	0,0	0,0	0,0	0,0	0,0

NC	NC	NC	NC	NC	NC	NC
0,0	0,0	0,0	0,0	0,0	0,0	0,0

NC	NC	NC	NC
0,0	0,0	0,0	0,0

Données supplémentaires

Durée de combustion de la palette :	**45,0**	**min**
Puissance dégagée par la palette :	**1525,0**	**kW**

Merlons

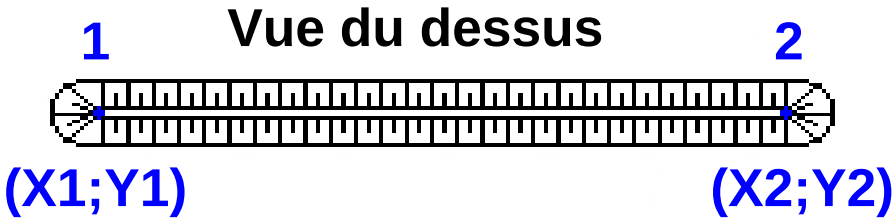

		Coordonnées du premier point		Coordonnées du deuxième point	
Merlon n°	Hauteur (m)	X1 (m)	Y1 (m)	X2 (m)	Y2 (m)
1	0,0	0,0	0,0	0,0	0,0
2	0,0	0,0	0,0	0,0	0,0
3	0,0	0,0	0,0	0,0	0,0
4	0,0	0,0	0,0	0,0	0,0
5	0,0	0,0	0,0	0,0	0,0
6	0,0	0,0	0,0	0,0	0,0
7	0,0	0,0	0,0	0,0	0,0
8	0,0	0,0	0,0	0,0	0,0
9	0,0	0,0	0,0	0,0	0,0
10	0,0	0,0	0,0	0,0	0,0
11	0,0	0,0	0,0	0,0	0,0
12	0,0	0,0	0,0	0,0	0,0
13	0,0	0,0	0,0	0,0	0,0
14	0,0	0,0	0,0	0,0	0,0
15	0,0	0,0	0,0	0,0	0,0
16	0,0	0,0	0,0	0,0	0,0
17	0,0	0,0	0,0	0,0	0,0
18	0,0	0,0	0,0	0,0	0,0
19	0,0	0,0	0,0	0,0	0,0
20	0,0	0,0	0,0	0,0	0,0

II. RESULTATS :

Départ de l'incendie dans la cellule : Cellule n°1

Durée de l'incendie dans la cellule : Cellule n°1 58,0 min

Distance d'effets des flux maximum

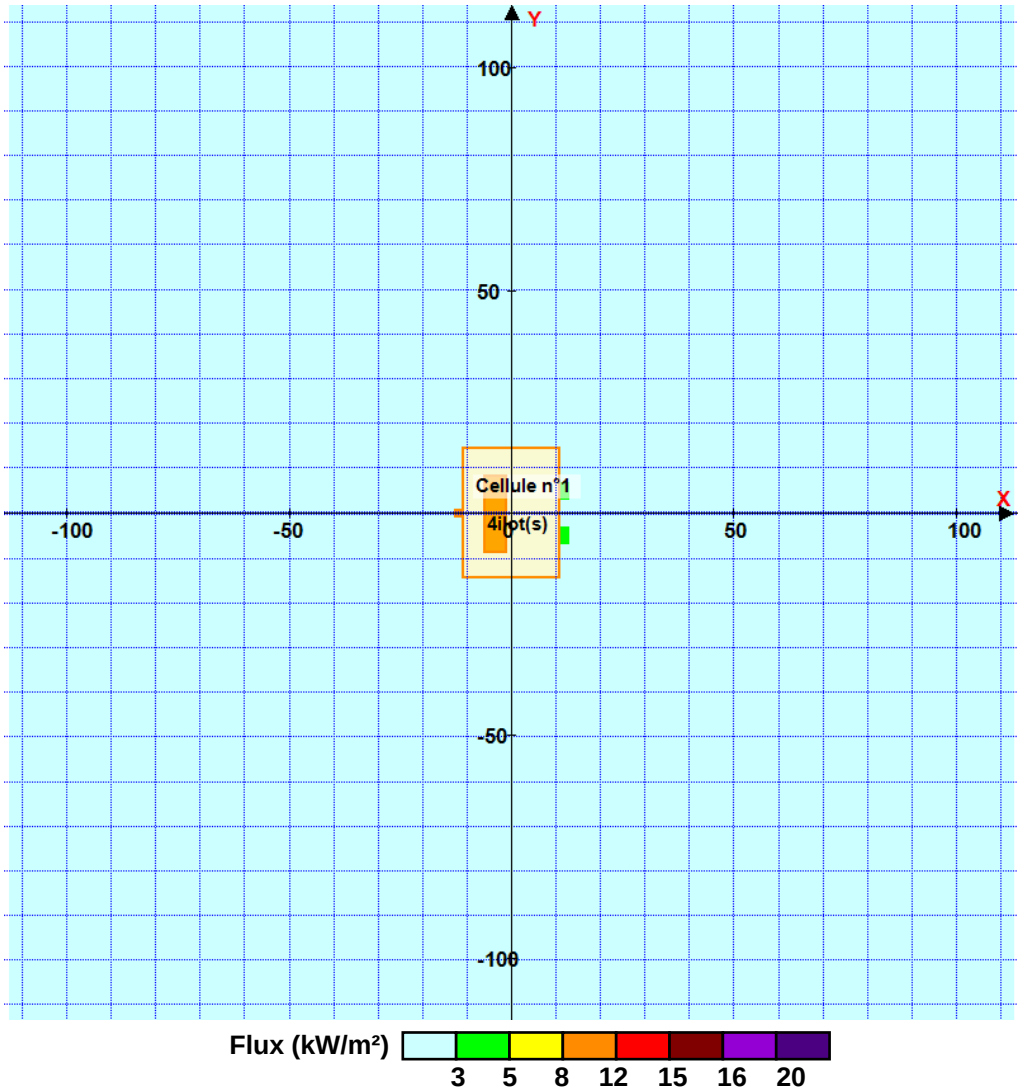

Pour information : Dans l'environnement proche de la flamme,le transfert convectif de chaleur ne peut être négligé. Il est donc préconisé pour de faibles distances d'effets comprises entre 1 et 5 m de retenir une distance d'effets de 5 m et pour celles comprises entre 6 m et 10 m de retenir 10 m.